

Relatório Analítico dos Investimentos

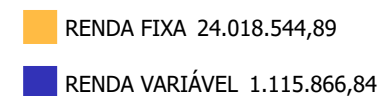
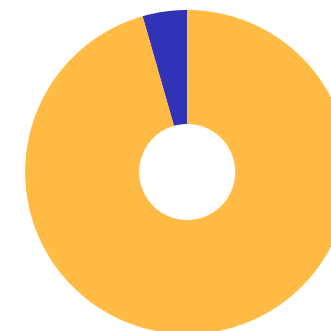
em junho, 2º trimestre e 1º semestre de 2019

Carteira consolidada de investimentos - base (Junho / 2019)

Produto / Fundo	Resgate	Carência	Saldo	Particip. S/ Total	Cotistas	% S/ PL do Fundo	RESOLUÇÃO - 3.922
BNB RPPS IMA-B FI RENDA FIXA	D+1	Não há	5.126.710,25	20,40%	73	2,39%	Artigo 7º, Inciso I, Alínea ' b '
CAIXA BRASIL IDKA IPCA 2A TÍTULOS PÚBLICOS FI RE...	D+0	Não há	1.672.514,44	6,65%	920	0,02%	Artigo 7º, Inciso I, Alínea ' b '
CAIXA BRASIL IMA-B 5 TÍTULOS PÚBLICOS FI RENDA F...	D+0	Não há	3.669.952,34	14,60%	889	0,04%	Artigo 7º, Inciso I, Alínea ' b '
CAIXA BRASIL IMA-B 5+ TÍTULOS PÚBLICOS FI RENDA ...	D+0	Não há	3.810.185,37	15,16%	334	0,14%	Artigo 7º, Inciso I, Alínea ' b '
CAIXA BRASIL IMA-B TÍTULOS PÚBLICOS FI RENDA FIX...	D+0	Não há	4.243.900,57	16,88%	909	0,04%	Artigo 7º, Inciso I, Alínea ' b '
CAIXA BRASIL IRF-M 1 TÍTULOS PÚBLICOS FI RENDA F...	D+0	Não há	764.142,86	3,04%	1.419	0,01%	Artigo 7º, Inciso I, Alínea ' b '
CAIXA NOVO BRASIL FIC RENDA FIXA REFERENCIADO IM...	D+0	Não há	4.461.770,18	17,75%	292	0,16%	Artigo 7º, Inciso III, Alínea ' a '
CAIXA BRASIL FI RENDA FIXA REFERENCIADO DI LP	D+0	Não há	269.368,88	1,07%	821	0,00%	Artigo 7º, Inciso IV, Alínea ' a '
CAIXA CAPITAL PROTEGIDO BOLSA DE VALORES FIC MUL...	D+2	01/10/2020	1.115.866,84	4,44%	955	0,23%	Artigo 8º, Inciso III
DISPONIBILIDADES FINANCEIRAS	D+0		12.393,70	0,05%		0,00%	DF - Artigo 6º
Total para cálculo dos limites da Resolução			25.134.411,73				
DISPONIBILIDADES FINANCEIRAS			12.393,70	Artigo 6º			
PL Total			25.146.805,43				

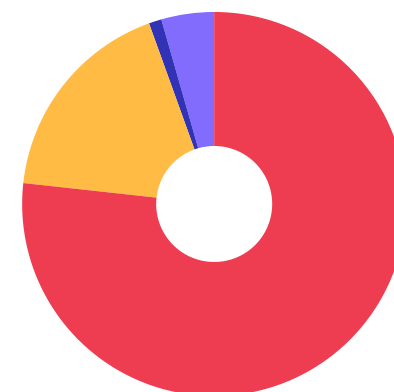
Enquadramentos na Resolução 3.922/2010 e Política de Investimento (RENDA FIXA) - base (Junho / 2019)

Artigos - Renda Fixa	Resolução	Carteira \$	Carteira	Estratégia de Alocação - 2019			GAP Superior
				Inf	Alvo	Sup	
Artigo 7º, Inciso I, Alínea ' b '	100,00%	19.287.405,83	76,74%	0,00%	0,00%	0,00%	-19.287.405,83
Artigo 7º, Inciso III, Alínea ' a '	60,00%	4.461.770,18	17,75%	0,00%	0,00%	0,00%	-4.461.770,18
Artigo 7º, Inciso IV, Alínea ' a '	40,00%	269.368,88	1,07%	0,00%	0,00%	0,00%	-269.368,88
Total Renda Fixa	100,00%	24.018.544,89	95,56%	0,00%	0,00%	0,00%	



Enquadramentos na Resolução 3.922/2010 e Política de Investimento (REDA VARIÁVEL E EXTERIOR) - base (Junho / 2019)

Artigos - Renda Variável	Resolução	Carteira \$	Carteira	Estratégia de Alocação - 2019			GAP Superior
				Inf	Alvo	Sup	
Artigo 8º, Inciso III	10,00%	1.115.866,84	4,44%	0,00%	0,00%	0,00%	-1.115.866,84
Total Renda Variável	30,00%	1.115.866,84	4,44%	0,00%	0,00%	0,00%	



7º I b 7º III a 7º IV a 8º III

Enquadramentos na Resolução 4.604 por Gestores - base (Junho / 2019)

Gestão	Valor	% S/ Carteira	% S/ PL Gestão
CAIXA DTVM	20.007.701,48	79,60	-
BANCO DO NORDESTE DO BRASIL	5.126.710,25	20,40	0,05

Artigo 14º - O total das aplicações dos recursos do regime próprio de previdência social em fundos de investimento e carteiras administradas não pode exceder a 5% (cinco por cento) do volume total de recursos de terceiros gerido por um mesmo gestor ou por gestoras ligadas ao seu respectivo grupo econômico, assim definido pela CVM em regulamentação específica. (NR)

Estratégia de Alocação para os Próximos 5 Anos

Artigos	Estratégia de Alocação - 2019		Limite Inferior (%)	Limite Superior (%)
	Carteira \$	Carteira %		

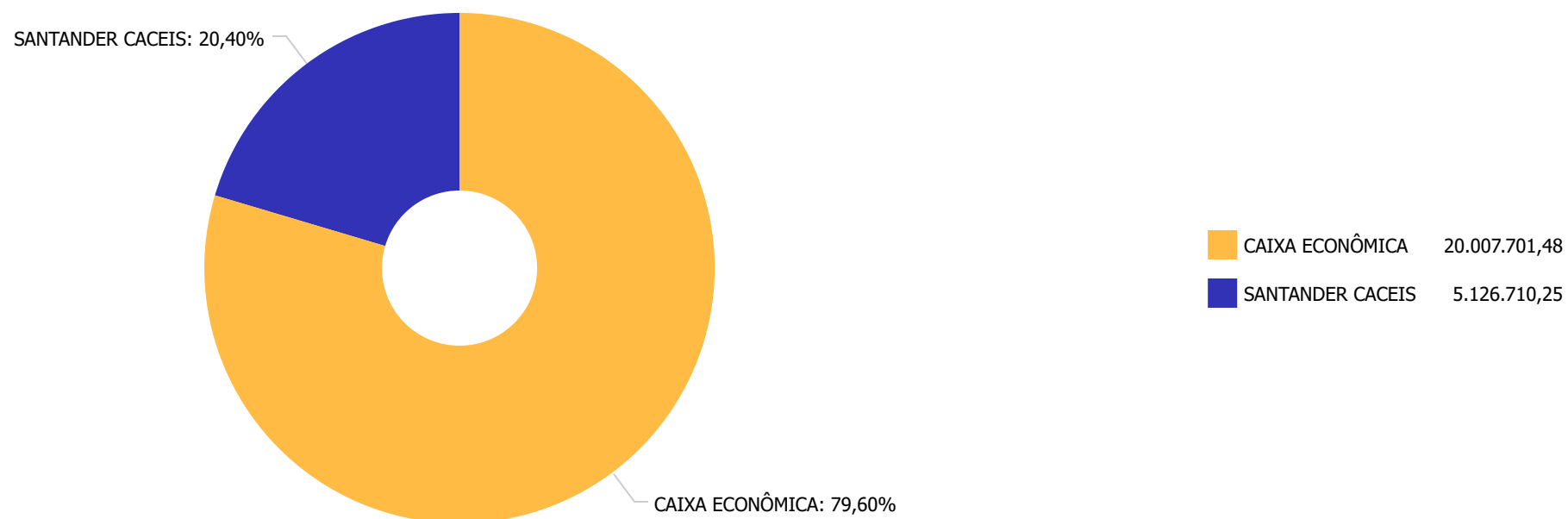
Retorno dos investimentos e Benchmark's de ativos no mês de Junho/2019 - RENDA FIXA

	Mês	Ano	3M	6M	12M	24M	VaR Mês	Volatilidade 12M
IDKA IPCA 2 Anos (Benchmark)	1,23%	6,25%	3,68%	6,25%	13,24%	24,54%	-	-
CAIXA BRASIL IDKA IPCA 2A TÍTULOS PÚBLICOS FI RENDA FIXA LP	1,22%	5,98%	3,39%	5,98%	12,17%	23,08%	0,95%	0,02%
IMA-B 5+ (Benchmark)	5,06%	21,12%	12,50%	21,12%	40,78%	49,39%	-	-
CAIXA BRASIL IMA-B 5+ TÍTULOS PÚBLICOS FI RENDA FIXA LP	5,00%	20,79%	12,32%	20,79%	39,92%	48,15%	3,08%	0,12%
IRF-M 1 (Benchmark)	0,58%	3,32%	1,77%	3,32%	7,23%	15,60%	-	-
CAIXA BRASIL IRF-M 1 TÍTULOS PÚBLICOS FI RENDA FIXA	0,57%	3,23%	1,74%	3,23%	7,09%	15,23%	0,15%	0,00%
IMA-B 5 (Benchmark)	1,72%	7,28%	4,27%	7,28%	14,65%	25,81%	-	-
CAIXA BRASIL IMA-B 5 TÍTULOS PÚBLICOS FI RENDA FIXA LP	1,70%	7,17%	4,20%	7,17%	14,47%	25,32%	1,34%	0,03%
IMA-B (Benchmark)	3,73%	15,21%	9,15%	15,21%	28,76%	39,31%	-	-
CAIXA NOVO BRASIL FIC RENDA FIXA REFERENCIADO IMA-B LP	3,68%	14,95%	8,98%	14,95%	28,36%	38,56%	2,30%	0,08%
BNB RPPS IMA-B FI RENDA FIXA	3,46%	13,63%	8,42%	13,63%	25,26%	34,58%	2,16%	0,06%
CAIXA BRASIL IMA-B TÍTULOS PÚBLICOS FI RENDA FIXA LP	3,69%	15,08%	9,06%	15,08%	28,54%	38,72%	2,31%	0,08%
CDI (Benchmark)	0,47%	3,07%	1,54%	3,07%	6,32%	14,14%	-	-
CAIXA BRASIL FI RENDA FIXA REFERENCIADO DI LP	0,45%	3,01%	1,50%	3,01%	6,17%	13,82%	0,00%	0,00%

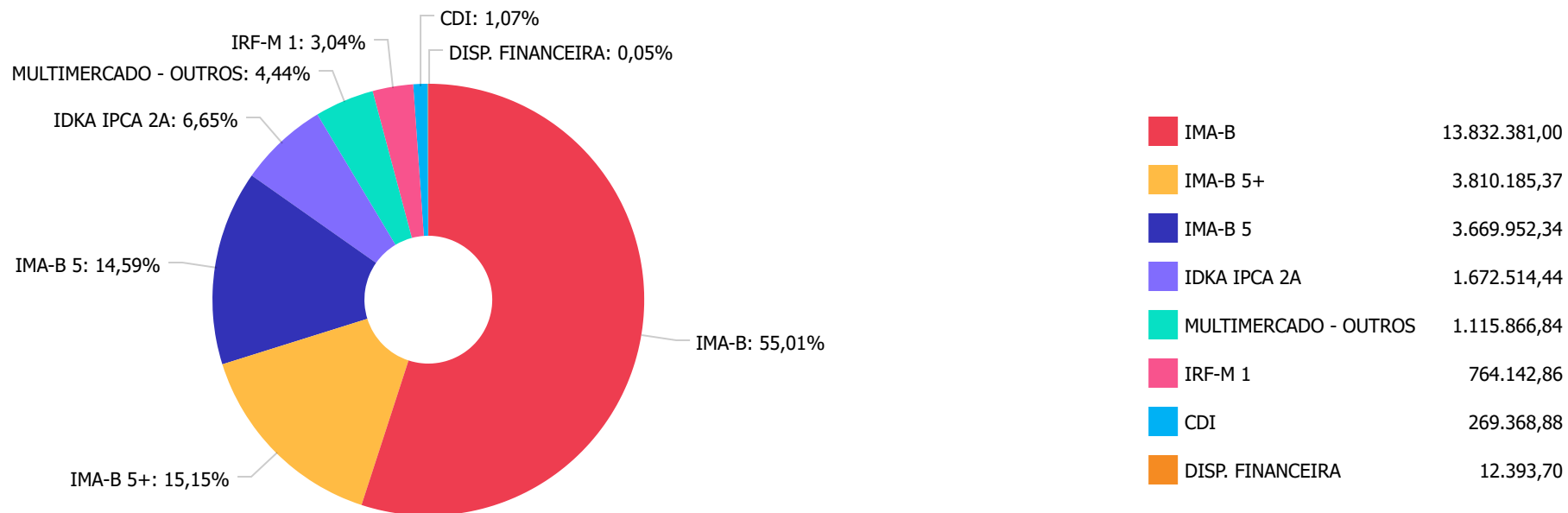
Retorno dos investimentos e Benchmark's de ativos no mês de Junho/2019 - RENDA VARIÁVEL

	Mês	Ano	3M	6M	12M	24M	VaR Mês	Volatilidade 12M
Ibovespa (Benchmark)	4,06%	14,88%	5,82%	14,88%	38,76%	60,52%	-	-
CAIXA CAPITAL PROTEGIDO BOLSA DE VALORES FIC MULTIMERCADO	1,00%	4,28%	2,67%	4,28%	-	-	0,60%	-

Distribuição dos ativos por Administradores - base (Junho / 2019)



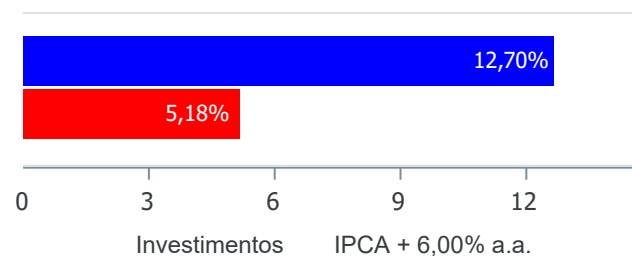
Distribuição dos ativos por Sub-Segmentos - base (Junho / 2019)



Retorno e Meta de Rentabilidade acumulados no ano de 2019

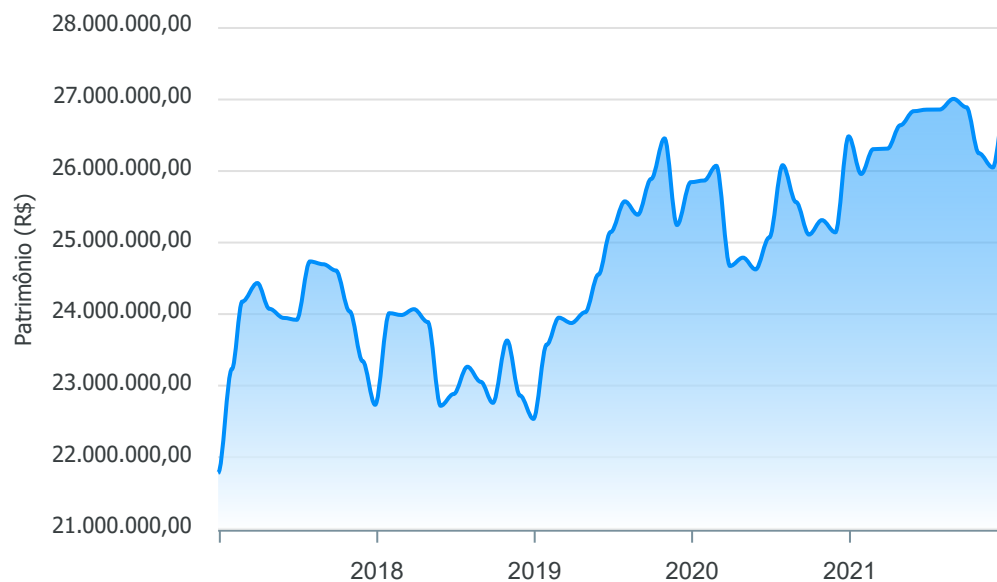
Mês	Saldo Anterior	Aplicações	Resgates	Saldo no Mês	Retorno	Retorno Acum	Retorno Mês	Retorno Acum	Meta Mês	Meta Acum	Gap Acum	VaR
Janeiro	22.531.899,42	1.033.834,40	815.000,00	23.571.376,44	820.642,62	820.642,62	3,61%	3,61%	0,83%	0,83%	433,74%	1,51%
Fevereiro	23.571.376,44	587.283,20	340.000,00	23.940.312,66	121.653,02	942.295,64	0,51%	4,14%	0,90%	1,73%	238,46%	1,99%
Março	23.940.312,66	180.000,00	385.000,00	23.870.024,90	134.712,24	1.077.007,88	0,56%	4,72%	1,19%	2,95%	160,14%	3,35%
Abril	23.870.024,90	205.000,00	380.000,00	24.013.399,61	318.374,71	1.395.382,59	1,33%	6,12%	1,06%	4,04%	151,47%	1,35%
Mai	24.013.399,61	0,00	200.000,00	24.534.146,83	720.747,22	2.116.129,81	3,00%	9,30%	0,64%	4,71%	197,70%	1,76%
Junho	24.534.146,83	653.000,00	815.000,00	25.134.411,73	762.264,90	2.878.394,71	3,11%	12,70%	0,45%	5,18%	245,28%	2,00%

Investimentos x Meta de Rentabilidade



Gráficos ilustrativos de Evolução Patrimonial e indicadores

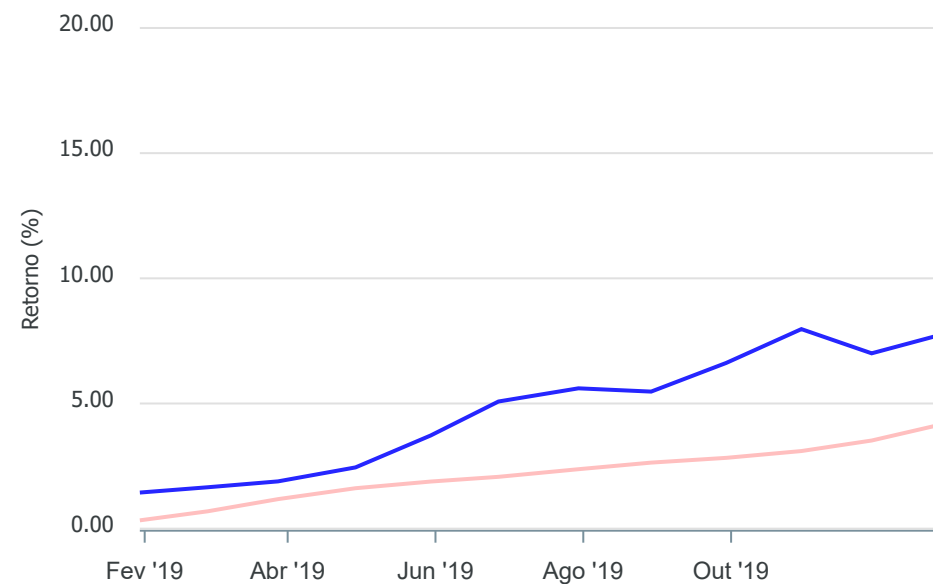
Evolução do Patrimônio



Comparativo

ANO

36M



Investimentos Meta de Rentabilidade ☐ CDI ☐ IMA-B

☐ IMA-B 5 ☐ IMA-B 5+ ☐ IMA Geral ☐ IRF-M ☐ IRF-M 1

☐ IRF-M 1+ ☐ Ibovespa ☐ IBX ☐ SMLL ☐ IDIV

Investimentos Meta de Rentabilidade ☐ CDI ☐ IMA-B

☐ IMA-B 5

☐ IMA-B 5+ ☐ IMA Geral ☐ IRF-M ☐ IRF-M 1 ☐ IRF-M 1+

☐ Ibovespa ☐ IBX ☐ SMLL ☐ IDIV

Retorno dos Investimentos após as movimentações (aplicações e resgates) no mês de Junho/2019

FUNDOS DE RENDA FIXA

Ativos Renda Fixa	Saldo Anterior	Aplicações	Resgates	Saldo Atual	Retorno (R\$)	Retorno (%)	(%) Instit	Var - Mês
CAIXA BRASIL IMA-B 5+ TÍTULOS PÚBLICOS FI RENDA FI...	3.628.619,68	0,00	0,00	3.810.185,37	181.565,69	5,00%	5,00%	3,08%
CAIXA BRASIL IMA-B TÍTULOS PÚBLICOS FI RENDA FIXA ...	4.092.710,26	0,00	0,00	4.243.900,57	151.190,31	3,69%	3,69%	2,31%
CAIXA NOVO BRASIL FIC RENDA FIXA REFERENCIADO IMA-...	4.303.310,20	0,00	0,00	4.461.770,18	158.459,98	3,68%	3,68%	2,30%
BNB RPPS IMA-B FI RENDA FIXA	4.955.183,18	0,00	0,00	5.126.710,25	171.527,07	3,46%	3,46%	2,16%
CAIXA BRASIL IMA-B 5 TÍTULOS PÚBLICOS FI RENDA FIX...	3.608.667,69	0,00	0,00	3.669.952,34	61.284,65	1,70%	1,70%	1,34%
CAIXA BRASIL IDKA IPCA 2A TÍTULOS PÚBLICOS FI REND...	1.652.373,43	0,00	0,00	1.672.514,44	20.141,01	1,22%	1,22%	0,95%
CAIXA BRASIL FI RENDA FIXA REFERENCIADO DI LP	268.151,22	0,00	0,00	269.368,88	1.217,66	0,45%	0,45%	0,00%
CAIXA BRASIL IRF-M 1 TÍTULOS PÚBLICOS FI RENDA FIX...	920.272,04	653.000,00	815.000,00	764.142,86	5.870,82	0,37%	0,57%	0,15%
Total Renda Fixa	23.429.287,70	653.000,00	815.000,00	24.018.544,89	751.257,19	3,21%		2,06%

Retorno dos Investimentos após as movimentações (aplicações e resgates) no mês de Junho/2019

FUNDOS DE RENDA VARIÁVEL

Ativos Renda Variável	Saldo Anterior	Aplicações	Resgates	Saldo Atual	Retorno (R\$)	Retorno (%)	(%) Instit	Var - Mês
CAIXA CAPITAL PROTEGIDO BOLSA DE VALORES FIC MULTI...	1.104.859,13	0,00	0,00	1.115.866,84	11.007,71	1,00%	1,00%	0,60%
Total Renda Variável	1.104.859,13	0,00	0,00	1.115.866,84	11.007,71	1,00%		0,60%

Retorno dos Investimentos após as movimentações (aplicações e resgates) no 2º Trimestre/2019

FUNDOS DE RENDA FIXA

Ativos Renda Fixa	Saldo Anterior	Aplicações	Resgates	Saldo Atual	Retorno (R\$)	Retorno (%)	(%) Instit
CAIXA BRASIL IMA-B 5+ TÍTULOS PÚBLICOS FI RENDA FI...	3.908.841,93	0,00	530.000,00	3.810.185,37	431.343,44	11,04%	12,31%
BNB RPPS IMA-B FI RENDA FIXA	4.728.710,71	0,00	0,00	5.126.710,25	397.999,54	8,42%	8,42%
CAIXA NOVO BRASIL FIC RENDA FIXA REFERENCIADO IMA-...	4.094.012,63	0,00	0,00	4.461.770,18	367.757,55	8,98%	8,98%
CAIXA BRASIL IMA-B TÍTULOS PÚBLICOS FI RENDA FIXA ...	3.891.284,99	0,00	0,00	4.243.900,57	352.615,58	9,06%	9,06%
CAIXA BRASIL IMA-B 5 TÍTULOS PÚBLICOS FI RENDA FIX...	3.521.917,41	0,00	0,00	3.669.952,34	148.034,93	4,20%	4,20%
CAIXA BRASIL IDKA IPCA 2A TÍTULOS PÚBLICOS FI REND...	1.617.706,13	0,00	0,00	1.672.514,44	54.808,31	3,39%	3,39%
CAIXA BRASIL IRF-M 1 TÍTULOS PÚBLICOS FI RENDA FIX...	755.313,79	858.000,00	865.000,00	764.142,86	15.829,07	0,98%	1,74%
CAIXA BRASIL FI RENDA FIXA REFERENCIADO DI LP	265.377,40	0,00	0,00	269.368,88	3.991,48	1,50%	1,50%
			Total Renda Fixa		1.772.379,90	7,50%	

Retorno dos Investimentos após as movimentações (aplicações e resgates) no 2º Trimestre/2019

FUNDOS DE RENDA VARIÁVEL

Ativos Renda Variável	Saldo Anterior	Aplicações	Resgates	Saldo Atual	Retorno (R\$)	Retorno (%)	(%) Instit
CAIXA CAPITAL PROTEGIDO BOLSA DE VALORES FIC MULTI...	1.086.859,91	0,00	0,00	1.115.866,84	29.006,93	2,67%	2,67%
			Total Renda Variável		29.006,93	2,67%	

Retorno dos Investimentos após as movimentações (aplicações e resgates) no 1º Semestre/2019

FUNDOS DE RENDA FIXA

Ativos Renda Fixa	Saldo Anterior	Aplicações	Resgates	Saldo Atual	Retorno (R\$)	Retorno (%)	(%) Instit
CAIXA BRASIL IMA-B 5+ TÍTULOS PÚBLICOS FI RENDA FI...	3.634.670,57	0,00	530.000,00	3.810.185,37	705.514,80	19,41%	20,79%
BNB RPPS IMA-B FI RENDA FIXA	4.511.881,22	0,00	0,00	5.126.710,25	614.829,03	13,63%	13,63%
CAIXA NOVO BRASIL FIC RENDA FIXA REFERENCIADO IMA-...	3.881.397,40	0,00	0,00	4.461.770,18	580.372,78	14,95%	14,95%
CAIXA BRASIL IMA-B TÍTULOS PÚBLICOS FI RENDA FIXA ...	3.687.657,10	0,00	0,00	4.243.900,57	556.243,47	15,08%	15,08%
CAIXA BRASIL IMA-B 5 TÍTULOS PÚBLICOS FI RENDA FIX...	3.424.488,73	0,00	0,00	3.669.952,34	245.463,61	7,17%	7,17%
CAIXA BRASIL IDKA IPCA 2A TÍTULOS PÚBLICOS FI REND...	1.538.900,83	39.617,60	0,00	1.672.514,44	93.996,01	5,95%	5,98%
CAIXA BRASIL IRF-M 1 TÍTULOS PÚBLICOS FI RENDA FIX...	521.387,65	2.619.500,00	2.405.000,00	764.142,86	28.255,21	0,90%	3,23%
CAIXA BRASIL FI RENDA FIXA REFERENCIADO DI LP	261.492,45	0,00	0,00	269.368,88	7.876,43	3,01%	3,01%
			Total Renda Fixa		2.832.551,34	11,74%	

Retorno dos Investimentos após as movimentações (aplicações e resgates) no 1º Semestre/2019

FUNDOS DE RENDA VARIÁVEL

Ativos Renda Variável	Saldo Anterior	Aplicações	Resgates	Saldo Atual	Retorno (R\$)	Retorno (%)	(%) Instit
CAIXA CAPITAL PROTEGIDO BOLSA DE VALORES FIC MULTI...	1.070.023,47	0,00	0,00	1.115.866,84	45.843,37	4,28%	4,28%
			Total Renda Variável		45.843,37	4,28%	

Disclaimer

Este documento (caracterizado como relatório, parecer ou análise) foi preparado para uso exclusivo do destinatário, não podendo ser reproduzido ou distribuído por este a qualquer pessoa sem expressa autorização da empresa. As informações aqui contidas são somente com o objetivo de prover informações e não representa, em nenhuma hipótese, uma oferta de compra e venda ou solicitação de compra e venda de qualquer valor mobiliário ou instrumento financeiro. Trata-se apenas uma OPINIÃO que reflete o momento da análise e são consubstanciadas em informações coletadas em fontes públicas e que julgamos confiáveis.

A utilização destas informações em suas tomadas de decisão e consequentes perdas e ganhos não nos torna responsáveis diretos. As informações aqui contidas não representam garantia de exatidão das informações prestadas ou julgamento sobre a qualidade delas, e não devem ser consideradas como tais.

As informações deste documento estão em consonância com as informações sobre os produtos mencionados, entretanto não substituem seus materiais oficiais, como regulamentos, prospectos de divulgação e outros. É recomendada a leitura cuidadosa destes materiais, com especial atenção para as cláusulas relativas ao objetivo, aos riscos e à política de investimento dos produtos. Todas as informações podem ser obtidas com o responsável pela distribuição, gestão ou no site da CVM (Comissão de Valores Mobiliários).

Sua elaboração buscou atender os objetivos de investimentos do cliente, considerando a sua situação financeira e seu perfil.

A rentabilidade obtida no passado não representa garantia de rentabilidade futura e os produtos estruturados e/ou de longo prazo possuem, além da volatilidade, riscos associados à sua carteira de crédito e estruturação. Os riscos inerentes aos diversos tipos de operações com valores mobiliários de bolsa, balcão, nos mercados de liquidação futura e de derivativos, podem resultar em perdas aos investimentos realizados, bem como o inverso proporcionalmente. Todos e qualquer outro valor exibido está representado em Real (BRL) e para os cálculos, foram utilizadas observações diárias, sendo sua fonte o Sistema Quantum Axis e a CVM.

A contratação de empresa de consultoria de valores mobiliários para a emissão deste documento não assegura ou sugere a existência de garantia de resultados futuros ou a isenção de risco. Cabe a consultoria de valores mobiliários a prestação dos serviços de orientação, recomendação e aconselhamento, de forma profissional, independente e individualizada, sobre investimentos no mercado de valores mobiliários, cuja adoção e implementação sejam exclusivas do cliente.

Na apuração do cálculo de rentabilidade da carteira de investimentos são considerados os recursos descritos no art. 6º da Resolução CMN nº 3.922/2010, provenientes do recolhimento das alíquotas de contribuição dos servidores, exclusivamente com finalidade previdenciária, excluindo qualquer tipo de recurso recebidos com finalidade administrativa, em consonância com a Portaria nº 402/2008, art. 15, inciso III, alínea "a".

Os RPPS devem estar adequados às normativas pertinentes e principalmente a Portaria nº 519, de 24 de agosto de 2011 e suas alterações, além da Resolução CMN nº 3.922 de 25 de novembro de 2010 e suas alterações, que dispõem sobre as aplicações dos recursos financeiros dos Regimes Próprios de Previdência Social, instituídos pela União, Estados, Distrito Federal e Municípios e dá outras providências.